

Mindfull

Doe het zelf advent kalender

Print deze kaartjes en knip ze uit.
Naast de briefjes staat precies wat
je moet doen. Vervolgens stop je
alle kaartjes in een envelopje en heb
je een super origineel cadeau voor
iemand van wie jij bijzonder veel
houdt!

JIJ
MAAKT
ME
BLIJ



ALLES WAT
JE NODIG
HEBT IS
CONFETTI

stop confetti
in het zakje erbij.
Je kan het
makkelijk zelf
maken met
de perforator

Vandaag
wens ik je...


.....

.....

.....

.....

DIT HART IS VOOR
JOU



Je maakt me aan
het lachen als je...

.....

.....

.....

.....

HET IS
EEN
MOOIE
DAG




ENGEL.
celebrate for life

www.engelpunt.com

HET IS
EEN
HELE
MOOIE
DAG

TEGOEDBON
VOOR
EEN KNUFFEL

DIT SNOEPJE
BRENGT
GELUK



dus eet het
maar snel op!

JIJ BENT
GEWELDIG

Doe een waxinelichtje
in het zakje en versier
het bakje. Dit kan je
doen door er iets op
te plakken of met een
watervaste stif.



JIJ
BENT
DE
ALLER
LIEFSTE

Zoek een mooi voorwerp, zoals
een steen, takje of blaadje.
Deze zal geluk brengen.




BRENGT
GELUK

Jij bent lief,
omdat:

.....
.....
.....
.....



Maak een mini slingertje:
Knip de vlaggetjes uit en
vouw de op de stippellijn.
Doe er een draadje
tussen en plak ze tegen
elkaar.



HET IS
VANDAAG
JOUW DAG



DOE EEN
WENS



Wat ik je altijd al
wilde zeggen:

.....
.....
.....
.....

FOTO

print een leuke foto uit
waar jullie samen
opstaan en doe deze
in een envelopje.

HET CADEAU PASTE
ER NIET IN,
WANT JIJ BENT
HET CADEAU!



Ik vind het leuk
om samen met
jou:

.....
.....
.....
.....

Dit vind ik heel
leuk aan jou:

.....
.....
.....
.....



ENGEL.
celebrate for life

www.engelpunt.com